

MS Teams

Technische Voraussetzung

Je nachdem welches Gerät Sie benutzen um an unserem Event per MS Teams teilzunehmen, ergeben sich unterschiedliche Systemvoraussetzungen.

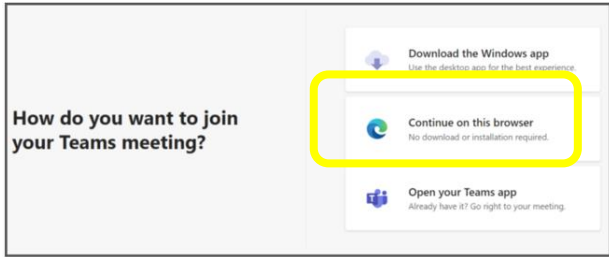

Die FH Vorarlberg empfiehlt die **Teilnahme per Computer über die Browser Chrome bzw. Microsoft Edge**, somit können Sie direkt online, ohne vorherige Installation der Teams-App, teilnehmen. **Die Teilnahme über mobile Endgeräte ist mit der kostenlosen Installation der Teams-App ebenfalls möglich.**

Computer: Betriebssysteme Microsoft Windows bzw. macOS	Smartphone IOS, Android	Tablet - iPad
<ul style="list-style-type: none"> Internet Browser Chrome: Download hier oder Microsoft Edge: Download hier Hinweis: Einladungslink über die oben genannten Links öffnen 	Teams-App: Download hier	<ul style="list-style-type: none"> Browser Chrome: Download hier -> Einladungslink kopieren und über Chrome öffnen oder Teams App: Download hier

Technische Fragen? Bitte schreiben Sie eine Nachricht an monika.gmeiner@fhv.at.

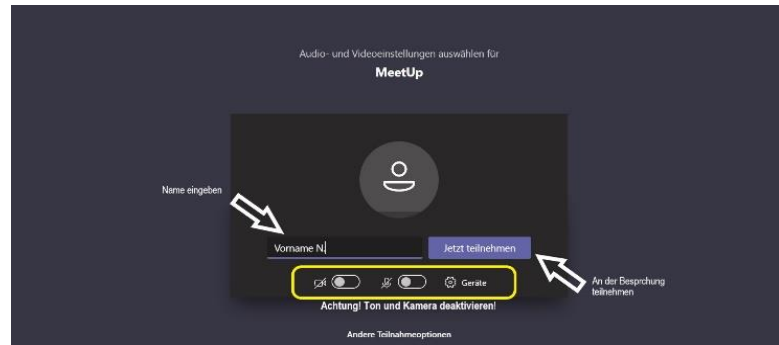
Bitte prüfen Sie unbedingt VOR dem Präsentationstermin, ob Sie problemlos in den virtuellen Raum einsteigen können. Sie können dies jederzeit mit dem Einladungslink, den Sie per E-Mail erhalten, ausprobieren.

Teilnahme Webkonferenz

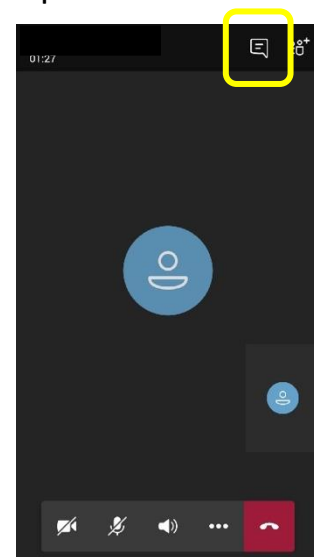
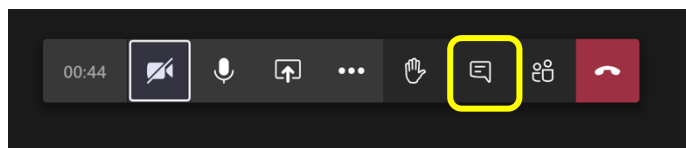
Computer	Smartphone / iPad
1) Mit dem Einladungslink können Sie am Computer mit dem Klick auf Continue on this browser (Stattdessen im Web teilnehmen) , teilnehmen. Voraussetzung: Browser Chrome od. Edge	Mit dem Smartphone oder iPad (Link durch Kopieren in Chrome öffnen), wird sich beim Klick auf den Einladungslink die App öffnen. Klicken Sie bitte auf Als Gast teilnehmen .
	

- 2) Bitte tragen Sie anschließend Ihren **Namen** ein. Wir empfehlen aus Datenschutzgründen lediglich Ihren **Vornamen** anzugeben.

- 3) Bitte **deaktivieren** Sie **Kamera** und **Mikrofon** und klicken Sie auf **Jetzt teilnehmen**.

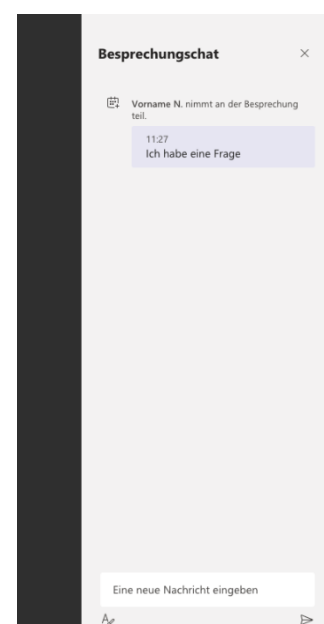
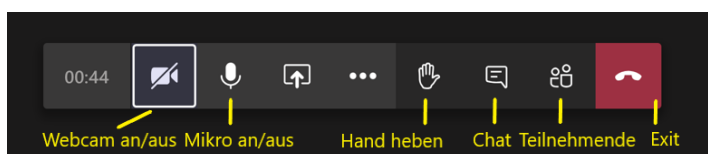


- 4) Falls Sie eine **Frage per Chat** stellen möchten, klicken Sie dazu bitte auf die **Sprechblase**.



- 5) Daraufhin öffnet sich der **Besprechungschat**, wo Sie Ihre Fragen und die der anderen Teilnehmenden sehen

- 6) Hier noch weitere **wesentliche Funktionen**:



- 7) [Offizielle Supportseite MS Teams](#)